

CONSEJOS PERIODÍSTICOS

LA ENTREVISTA

¿QUÉ ES?

La **entrevista** es un diálogo entre dos o más personas en el que una de las partes formula las preguntas y otra las responde.

El **objetivo principal** de una entrevista es obtener información sobre un tema específico. Para ello, quien responde las preguntas, el entrevistado debe ser una persona interesante para la comunidad y relevante en el tema que se vaya a tratar en la entrevista. Y a su vez, el entrevistador debe tener cierta pericia para formular las preguntas y lograr que sean contestadas.

La entrevista **es una herramienta extremadamente flexible**, nos permite aclarar información, orientar una investigación y resolver dificultades que surjan sobre la marcha, ya que es capaz de adaptarse a cualquier condición y a cualquier persona.

La información que se obtiene a través de la entrevista cara a cara, es superior a la que conseguimos consultando el material ya publicado (biografías, otras entrevistas, etc.) En una entrevista se pueden percibir gestos, respuestas con más énfasis o distintos tonos de voz, **que complementan la información que ya tenemos.**

Existen **varias clases de entrevistas** en función del objetivo que se persiga: el canal, el número de entrevistados y su modalidad.

POR OBJETIVO	POR CANAL	POR NÚMERO DE ENTREVISTADOS	POR MODALIDAD
Entrevista de opinión	Entrevista personal	Entrevista individual	Entrevista estructurada
Entrevista de noticia	Entrevista telefónica	Entrevista grupal o colectiva	Entrevista no estructurada
Entrevista de personalidad o retrato / perfil	Entrevista cuestionario		Entrevista focalizada
			Entrevista no dirigida

RECUERDA: se pueden preparar las entrevistas bien en texto (como las que encontramos en un periódico o revista en papel) o bien en vídeo (como en las publicaciones digitales). Antes de preparar la entrevista, tened en cuenta qué tipo de periódico se va a realizar. De este modo, podrá enfocarse de manera adecuada, definiendo los recursos necesarios (fotografías, vídeo, desarrollo de material gráfico, etc.)



PASOS A SEGUIR PARA HACER UNA ENTREVISTA

1. ELIGE EL TEMA

El primer paso es decidir de qué se quiere hablar. ¿Qué te interesa? ¿Qué le interesa a la comunidad? ¿Y a tus lectores? ¿Es un tema de actualidad? ¿Qué le interesa a la mayoría? ¿Qué le preocupa a la minoría? Se deben plantear las preguntas que se quieren responder.



RECUERDA: *El contenido de los periódicos presentados a concurso debe ser original, por lo que se descalificará a aquellos que incluyan trabajos plagiados parcial o totalmente. Podéis entrevistar a personas ya contactadas por otros equipos o profesionales, pero os recomendamos que aportéis vuestra propia visión y estilo para diferenciaros, ya que el jurado de *El País de los Estudiantes* valora la originalidad y calidad de los contenidos.*


2. FIJAD LOS OBJETIVOS

Una vez elegido el tema, se deben definir los objetivos ¿Queréis información y datos sobre un tema? ¿Buscáis reacciones, opiniones o testimonios personales de una persona en concreto? ¿Deseáis tener una comprensión más profunda del entrevistado en particular?

Cuando tengáis claro qué es lo que buscáis, será más sencillo encontrar al entrevistado y preparar el cuestionario de preguntas.

3. ESCOGED AL ENTREVISTADO


Buscad a un experto en la materia o a una persona que pueda aportar datos interesantes sobre el tema escogido y cumpla los objetivos. ¿Quién podría tener información sobre este tema? ¿Quién es el protagonista de la historia? ¿Quién es el afectado por un acontecimiento? A veces, los mejores personajes son los que no consideramos relevantes a priori, pero aportan interesantes perspectivas a nuestras entrevistas.



4. HACED LOS DEBERES

Un buen entrevistador debe prepararse para una entrevista de dos formas:

- **Con una preparación general:** El entrevistador debe documentarse para realizar cualquier trabajo periodístico y puede hacerlo con:
 - o Lecturas de actualidad para estar al día de lo que sucede en el mundo o en su país.
 - o Lecturas literarias para mejorar y encontrar su propio estilo, para
 - o Lograr transmitir con palabras lo que realmente quiere decir, para perfeccionar su gramática...
- **Con una preparación delimitada:** El entrevistador deberá prepararse cada entrevista y recopilar información sobre:
 - o El tema a tratar para saber de lo que se está hablando, tener mayor credibilidad y poder hacer una entrevista de calidad.
 - o Información sobre el entrevistado: preguntando a otros sobre él, leyendo artículos que haya protagonizado, revisando las entrevistas que haya realizado anteriormente para no ser repetitivos, etc.



5. PREPARAD LAS PREGUNTAS

Ahora, se debe diseñar un cuestionario con preguntas clave para que ayude encaminar el diálogo y evite posibles olvidos. Este cuestionario servirá de esquema para iniciar la conversación. Durante el transcurso de la entrevista seguro que surgirán espontáneamente otras preguntas mucho más interesantes. Antes de comenzar se debe decidir cómo empezará la entrevista. La primera pregunta será la que marque el tono, por lo que podéis preparar una introducción que rompa el hielo y os permita acercaros al entrevistado antes de entrar en el foco de la entrevista.

También se debe pensar cómo terminarla. Muchas entrevistas acaban con una pregunta abierta que permite al entrevistado expresarse libremente.

En una entrevista, las preguntas deben ser claras y ordenadas, formulando primero las más sencillas y dejando las más complejas o polémicas para la segunda mitad.



6. BUSCAD EL TIPO DE ENTREVISTA MÁS ADECUADO

Cada tipo de entrevista tiene sus ventajas y sus inconvenientes. Para decidir cuál es la mejor entrevista para la persona a la que vais a entrevistar debéis plantear algunas cuestiones como: ¿haréis una entrevista personal, o será telefónica? ¿Una entrevista estructurada os dará las respuestas que buscáis o dejaréis que fluya? ¿Buscáis que el entrevistado aporte datos y su visión profesional de experto o queréis conocer su día a día como persona?

7. DESARROLLO DE LA ENTREVISTA

En esta fase, ya podéis contactar con la persona que vais a entrevistar y concertar una cita para la entrevista. **Nosotros os recomendamos:**

- Acudir a la entrevista bien vestidos.
- Colocaros a un nivel de igualdad con el entrevistado. Debéis hablar con él/ella como lo haríais con cualquier otra persona.
- Observar atentamente al entrevistado y manifestar interés por lo que contesta.
- No condicionar sus respuestas.
- Anotar las frases y palabras lo más fielmente posible. Una grabadora puede ayudaros. Si optáis por anotar las respuestas, abreviad las declaraciones debidamente.
- Tomar notas o grabar la entrevista puede resultar muy útil a la hora de redactarla,
- Ser imparciales frente a los planteamientos e ideologías del entrevistado.
- Establecer algún vínculo con el entrevistado. Su número de teléfono os será muy útil si necesitáis más información o aclarar algunas cosas sobre la entrevista.
- No repetir las preguntas que ya han sido contestadas.
- Conceder a vuestro entrevistado el tiempo suficiente para pensar sus respuestas.



8. REDACTAD LA ENTREVISTA

A la hora de redactar la entrevista no es obligatorio ceñirse al orden cronológico en el que se han formulado las respuestas. Una buena idea es diseñar un esquema de redacción, priorizando los elementos en función de su valor.

Recordad, es muy importante cumplir con las reglas gramaticales y lingüísticas. Sed claros y precisos siendo fieles a las palabras del entrevistado y no olvidéis que el espacio condicionará el estilo de redacción y podrá limitar la extensión de la misma.

En caso de que la entrevista se presente en formato multimedia, podéis editar la grabación de manera sencilla, utilizando aplicaciones gratuitas como Windows Movie Maker para eliminar “tomas falsas” o espacios en blanco y lograr una pieza coherente y de calidad.



EN RESUMEN...

- Dedicad un tiempo a escoger el tema y el objetivo de la entrevista.
- Intentad hacer la entrevista cara a cara.
- Preparaos bien para poder afrontar la entrevista con seguridad, dominando el tema del que se vaya a hablar.
- Acudid a la entrevista bien vestidos.
- Mostrad interés por lo que el entrevistado responde y no condicionéis sus respuestas.
- Estructurad bien las preguntas, intentando hacer las preguntas más sencillas primero y las más complicadas o polémicas al final.
- No repitáis preguntas que ya han sido contestadas.
- Si podéis, utilizad una grabadora o anotad las respuestas lo más fielmente posible.
- Tomad fotografías de la entrevista para ilustrarla; esto apoyará el texto y facilitará su lectura.

EJEMPLOS QUE INSPIRAN

ENTREVISTA TEMA ACTUALIDAD

https://politica.elpais.com/politica/2017/08/31/actualidad/1504208186_313306.html

CASO JUANA RIVAS >

Francesco Arcuri: “La custodia compartida tiene que ser en Italia, donde viven los niños”

La expareja de Juana Rivas, a quien ella denunció por malos tratos, explica a EL PAÍS su versión del conflicto social y mediático desatado en el intento por recuperar a sus hijos



DANIEL VERDÚ

Carloforte - 1 SEP 2017 - 15:51 CEST



ENTREVISTA CULTURA

https://elpais.com/cultura/2016/07/08/actualidad/1467979767_381404.html

EL PAÍS

ideas

PERFILES EL DEBATE CONVERSACIONES CON FUTURO TRIBUNA INTERNACIONAL



CONVERSACIONES CON FUTURO >

Evan Ratliff: “El periodismo siempre cuesta dinero”

Uno de los nombres más interesantes en el paisaje mediático de EE UU, su trayectoria combina el trabajo como reportero con la tarea de emprendedor



ANDREA AGUILAR

10 JUL 2016 - 00:16 CEST



Hipoteca NARANJA Con el precio que buscas y SIN COMISIONES
Desde euribor
+0,99%
1,99% TIN primer año (1,80% TAE Variable)*
Calcular mi cuota ING

VIDEOS NEWSLETTERS

TE PUEDE INTERESAR

https://elpais.com/cultura/2017/09/05/actualidad/1504619816_667754.html

Javier Marías: “Todo el mundo cree que puede escribir una novela”

El autor se adentra en las tinieblas de la ausencia y el secreto en ‘Berta Isla’, una obra intimista con fondo de espionaje, vendida ya en 13 países



TEREIXA CONSTENLA

Madrid - 7 SEP 2017 - 12:42 CEST



Hasta el 13 de septiembre
El Corte Inglés
FINANCIACIÓN HASTA EN 24 MESES SIN INTERESES* EN ELECTRODOMÉSTICOS
TAE: 0,38% - 3,56%

ENTREVISTA A PERSONAJE FAMOSO

https://elpais.com/elpais/2017/06/01/icon/1496334611_889857.html

EL PAÍS

ICON

ESTILO POLÍTICA Y NEGOCIOS PLACERES MOTOR TECNO RELOJES CUIDADOS VIDEOS ICON DESIGN

HABLEMOS DE MASCULINIDAD...

GRIEZMANN: “LOS FUTBOLISTAS NO SALEN DEL ARMARIO PORQUE TIENEN MIEDO”

El delantero del Atlético habla de su pareja, de los gestos de cariño en el campo, de la ropa que copia...



CARLOS MARCOS

Madrid - 8 JUN 2017 - 11:39 CEST

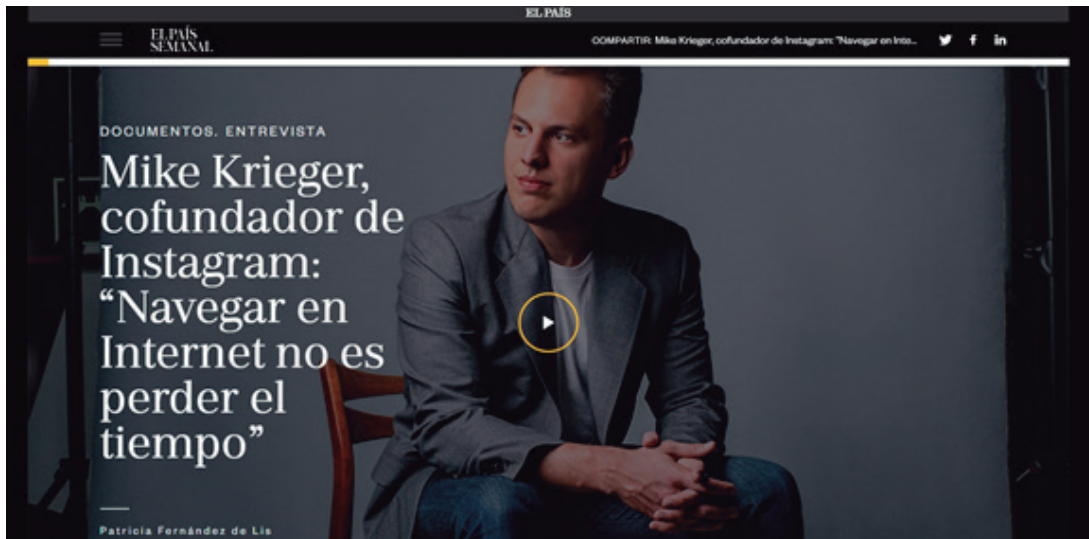


Las cuatro cosas que más quiere **Antoine Griezmann** (Mâcon, Francia, 1991) en este mundo son, por este orden: su hija de un año, su novia, su pelo y sus padres. ¿Igual hemos exagerado con la tercera posición? Seguramente. Pero tenemos argumentos para sostenerlo. Le preguntamos.

Imagínese que marca el gol de la victoria de una final de Champions en



<http://elpaissemanal.elpais.com/documentos/mike-krieger-instagram>



http://www.huffingtonpost.es/2017/08/31/entrevista-a-aura-garrido_a_23192137

Aura Garrido: "Soy una friki absoluta de 'Juego de Tronos'"

Hablamos con la actriz de su película, 'La niebla y la doncella', pero también de la industria el cine, de retos y series de televisión.

© 31/08/2017 17:24 CEST | Actualizado 01/09/2017 08:29 CEST



 Grazia   
Actualidad, tendencias y moda, en Grazia.es



NOTICIA PATROCINADA



7 escapadas con las que sentirás que aún estás de vacaciones

TENDENCIA

El detalle de Letizia en esta foto que ha llamado la atención a la prensa británica